

2012 -07- 05

K

EcoRub AB
Org nr 556438-0284

2012070917595

Årsredovisning och koncernredovisning för räkenskapsåret 2011

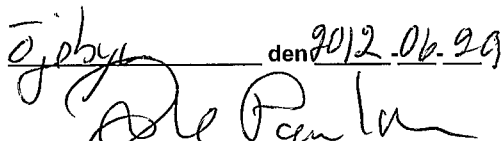
Styrelsen och verkställande direktören avger följande årsredovisning och koncernredovisning.

Innehåll	Sida
- förvaltningsberättelse	2
- koncernresultaträkning	5
- koncernbalansräkning	6
- kassaflödesanalys för koncernen	9
- moderbolagets resultaträkning	10
- moderbolagets balansräkning	11
- kassaflödesanalys för moderbolaget	13
- noter	14

Om inte annat särskilt anges, redovisas alla belopp i kronor. Uppgifter inom parentes avser föregående år.

Undertecknad styrelseledamot och VD i EcoRub AB intygar, dels att denna kopia av årsredovisningen överensstämmer med originalet, dels att resultaträkningen och balansräkningen samt koncernresultaträkningen och koncernbalansräkningen fastställts på årsstämma den 2012-06-24.

Årsstämman beslöt att godkänna styrelsens förslag beträffande den uppkomna förlusten.

 den 2012-06-29
Ake Patriksson

EcoRub AB
Org nr 556438-0284

Årsredovisning och koncernredovisning för räkenskapsåret 2011

Styrelsen och verkställande direktören avger följande årsredovisning och koncernredovisning.

Innehåll	Sida
- förvaltningsberättelse	2
- koncernresultaträkning	5
- koncernbalansräkning	6
- kassaflödesanalys för koncernen	9
- moderbolagets resultaträkning	10
- moderbolagets balansräkning	11
- kassaflödesanalys för moderbolaget	13
- noter	14

Om inte annat särskilt anges, redovisas alla belopp i kronor. Uppgifter inom parentes avser föregående år.

Förvaltningsberättelse

Information om verksamheten

EcoRub AB (publ) bedriver material- och affärsutveckling med syfte att kommersialisera produkter baserade på en bolagets patenterade teknologi för återvinning av gummi från bildäck.

EcoRub är listat på Aktietorget sedan juni 2010 och har tre dotterbolag:

- *Arbergo AB* är ett marknadsledande företag inom sin bransch. Bolaget utvecklar, tillverkar och säljer arbetsplatsmattor med en unik konstruktion som spontant förmår personal i stående arbete att stå på rätt sätt med minimerad risk för belastningsskador och uttrötning. Huvuddelen av produkterna är inte tillverkade av EcoRubs material. Ägt till 100 % av EcoRub.
- *ProFarma AB* utvecklar, tillverkar och säljer produkter för lantbruk, huvudsakligen av EcoRubs material. Ägt till 100 % av EcoRub.
- *EcoElast AB* ska sälja gummiduk enligt EcoRubs koncept och planeras stå för utveckling, tillverkning och försäljning av formsprutningspelleter enligt EcoRubs koncept. Ägt till 100 % av EcoRub.

EcoRub AB är ett utvecklingsbolag som arbetar med ekologiskt gummi - kallat EcoRub®. Med det menas ett material som huvudsakligen består av pulveriserade bildäck som binds med plaster och olika specialmolekyler. Oftast består EcoRub® till mer än 95 % av återvunna polymerer som gummi och plaster.

Varumärket EcoRub® godkändes 2010 01 15 för Sverige.

Från juni 2010 och tre år framåt kommer ett projekt som är delfinansierat av EU - EcoInnovation - att bedrivas. EU finansierar halva projektkostnaden och den andra halvan finansierar de fyra partnerföretagen. EU har konstaterat att det finns en rad miljöinnovationer som har utvecklats klart men som har svårigheter att komma ut på marknaden. Därför gjordes denna utlysning. Projektet som nu leds av EcoRub AB kallas *ACE - Advanced pre-Commercialization of Eco rubber material* - och är det enda projektet som handlar om återanvändning av bildäcksgummi för skapande av ett nytt material.

Det är fyra partners i EU-projektet:

1. EcoRub AB är projektledare och har huvudansvaret för kund Anpassning av materialet och söka marknader i Europa för det ekologiska gummit.
2. Tyres Herco SA i Grekland är en gummipulverleverantör och ska utveckla olika standardkvaliteter av råvara åt oss.
3. Business Interest Association ACS är ett bilunderleverantörskluster i Slovenien som ska leta applikationer för vårt material i bilar.
4. Karlsruher Institut für Technologie är en forskningsinstitution som arbetar med byggnadsmaterial och som ska söka och utveckla applikationer inom detta område.

Enligt EU-projektet Innovationseeds är EcoRubs projekt ACE ett av hundra lovande utvecklingsprojekt inom miljöområdet, som EU är med att finansiera.

EcoRub är ett litet bolag med en, såväl prismässigt som egenskapsmässigt, konkurrenskraftig lösning på ett stort miljöproblem; återvinning av bildäcksgummi. EcoRub är det enda företaget i Sverige som har finansierats med medel från EU:s Eco Innovation-program och det enda företaget i Europa som finansierats

EcoRub är ett litet bolag med en, såväl prismässigt som egenskapsmässigt, konkurrenskraftig lösning på ett stort miljöproblem; återvinning av bildäcksgummi. EcoRub är det enda företaget i Sverige som har finansierats med medel från EU:s Eco Innovation-program och det enda företaget i Europa som finansierats för materialåtervinning av bildäcksgummi som ett nytt högkvalitativt material.

Utsläppen vid framställning och förbränning av gummiprodukter har stor negativ miljöpåverkan. Varje år samlas det in 3,5 miljoner ton begagnade däck i Europa och en miljard gamla däck ligger lagrade eftersom det saknas effektiva, storskaliga återvinningslösningar inom området. När ett ton bildäcksgummi återanvänds som material sparas 3,3 ton olja. Energiåtgången för att skapa ett råmaterial av begagnade bildäck i form av gummipulver är bara 1,8 procent av den energimängd som behövs för framställning av jungfruråvara. Inom EU är det en prioriterad fråga att materialåtervinna bildäck och skärpningar av lagar sker kontinuerligt för att främja denna återvinning.

EcoRub - ett litet bolag med en konkurrenskraftig lösning på ett stort miljöproblem. EcoRub förfogar över en patenterad teknologi för att skapa ekologiskt gummi som sedan kan formas till olika produkter. Egenskaper som låg vikt, bra åldersbeständighet, slagåtlighet, motståndskraft mot bockningsskador, motståndskraft mot väder och vind samt svetsbarhet är grunderna för materialens breda användningsområden, vilka bedöms omfatta miljardmarknader. Bolagets mål är att inom tre till fyra år bygga upp en verksamhet som omsätter mer än 100 miljoner kronor årligen med god lönsamhet.

I april publicerades en nulägesrapport som mer i detalj beskrev dagens situation. Den kan tankas upp på <http://www.aktietorget.se/NewsItem.aspx?ID=61788>

EcoRub har ingått sekretess- och utvecklingsavtal med ett tiotal företag i olika länder och valt att fokusera sina ansträngningar på några av dessa. Flera av företagen har testat EcoRubs material i egna anläggningar med goda eller tillfredsställande resultat. Dessa företag avvaktar nu EcoRubs produktionsanläggning för att gå vidare med projekten, avtalsdiskussioner och dylikt.

Sammanfattningsvis har vi framgångsrikt identifierat flera möjliga marknader och kunder för vårt ekologiska gummi, så till den grad att vi tvingats gallra för att fokusera på en handfull kundprojekt som har möjlighet att leda till affärer inom ett år och vi ser därför en mycket ljus framtid för EcoRub.

EcoRubs ledning söker nu finansiering för att kunna bygga en produktionsanläggning som kan leverera formsprutningsråvara i de mängder som efterfrågas samt tillföras rörelsekapital för bland annat ett projekt avseende tätskikt för våtrum, fullföljandet av EU-projektet och även för komplettering av marknadsorganisationen.

Resultat och ekonomisk ställning

Koncernens omsättning uppgick 2011 till 4,7 Mkr (f.å. 4,7 Mkr). Årets resultat förbättrades till -1,9 Mkr (-2,9 Mkr).

Arbergo AB, det största dotterbolaget, ökade nettoomsättningen till 3,9 Mkr (3,5 Mkr) och redovisar en kraftig resultatförbättring till -187.000 (-832.000). Dotterbolaget Profarma redovisar en omsättningsökning och ett nollresultat medan dotterbolaget EcoElast redovisar en omsättningsminskning och ett negativt resultat. Försäljningen av produkter till lantbruket har flyttats från EcoElast till Profarma under året, varför det är svårt att göra jämförelser mellan åren.

Den företrädesemission som genomfördes under 2011 medförde ett kapitaltillskott på 1,4 Mkr före emissionskostnader. Bolaget hade vid utgången av 2011 ett beskatta eget kapital på 3,23 Mkr (3,65 Mkr). Soliditeten uppgick till 46 %. Likviditeten är svag och bolaget kommer att behöva tillföras ytterligare kapital under 2012.

2012070917599

Ägarförhållanden:

Bolaget är ett publikt aktiebolag med över 200 delägare. Det är listat på Aktietorget sedan juni 2010.

Koncernen

Koncernens ansamlade förlust uppgår till -3 475 189 kr.

Moderbolaget

Balanserat resultat	5 426 363 kr
Årets förlust	- 4 226 894 kr
	1 199 469 kr

Styrelsen föreslår att vinsten 1 199 469 kr, överförs i ny räkning.

Resultat och ställning

Resultatet bolagets verksamhet samt den ekonomiska ställningen vid räkenskapsårets utgång framgår i övrigt av efterföljande resultaträkningar och balansräkningar med noter. J

2012070917600

Koncernresultaträkning	Not	2011	2010
Rörelsens intäkter m m			
Nettoomsättning		4 690 337	4 695 351
färdiga varor och pågående arbete för annans räkning		-299 484	-24 406
Övriga rörelseintäkter		1 812 361	1 095 022
Summa intäkter m m		6 203 214	5 765 967
Rörelsens kostnader			
Råvaror och förnödenheter		-1 535 519	-1 342 616
Övriga externa kostnader		-2 095 188	-2 618 791
Personalkostnader	2	-3 499 455	-3 725 776
Avskrivningar av materiella och imateriella anläggningstillgångar		-568 134	-520 353
Summa rörelsens kostnader		-7 698 296	-8 207 536
Rörelseresultat		-1 495 082	-2 441 569
Resultat från finansiella investeringar			
Resultat vid försäljning av aktier		-	-184 000
Ränteintäkter		4 046	158 680
Räntekostnader och liknande resultatposter		-391 083	-449 843
Summa resultat från finansiella investeringar		-387 037	-475 163
Resultat efter finansiella poster		-1 882 119	-2 916 732
Skatt på årets resultat		-	-286
Latent skatt		-	7 127
Årets resultat		-1 882 119	-2 909 891

2012070917601

Koncernbalansräkning	Not	2011-12-31	2010-12-31
Tillgångar			
Anläggningstillgångar			
<u>Immateriella anläggningstillgångar</u>			
Koncessioner, patent, licenser, varumärken samt liknande rättigheter	3	476 054	831 977
Goodwill	4	130 520	165 320
		<u>606 574</u>	<u>997 297</u>
<u>Materiella anläggningstillgångar</u>			
Inventarier, verktyg och installationer	5	565 993	743 404
<u>Finansiella anläggningstillgångar</u>			
Långfristig fordran		386 078	386 077
		<u>1 558 645</u>	<u>2 126 778</u>
Summa anläggningstillgångar			
Omsättningstillgångar			
<u>Varulager m m</u>			
Råvaror och förnödenheter		3 674 572	3 651 783
<u>Kortfristiga fordringar</u>			
Kundfordringar		603 435	841 971
Skattefordran		76 778	50 236
Övriga kortfristiga fordringar		688 804	840 863
Förutbetalda kostnader och upplupna intäkter		80 693	286 022
		<u>1 449 710</u>	<u>2 019 092</u>
<u>Kassa och bank</u>		373 461	428 943
		<u>5 497 743</u>	<u>6 099 818</u>
Summa omsättningstillgångar			
Summa tillgångar		<u>7 056 388</u>	<u>8 226 596</u>

2012070917602

Koncernbalansräkning	Not	2011-12-31	2010-12-31
Skulder och eget kapital			
Eget kapital	6		
<u>Bundet eget kapital</u>			
Aktiekapital (5 662 095 aktier a'kvotvärde 0:35)		1 981 733	1 613 745
Bundna reserver		4 719 075	-1 261 808
		<u>6 700 808</u>	<u>351 937</u>
<u>Fritt eget kapital/Ansamlad förlust</u>			
Balanserad resultat		-1 593 070	6 210 112
Årets förlust		-1 882 119	-2 909 891
		<u>-3 475 189</u>	<u>3 300 221</u>
Summa eget kapital		<u>3 225 619</u>	<u>3 652 158</u>
<u>Långfristiga skulder</u>			
Checkräkningskredit	7	843 747	473 640
Övriga skulder till kreditinstitut	8	543 400	950 700
		<u>1 387 147</u>	<u>1 424 340</u>
<u>Kortfristiga skulder</u>			
Skulder till kreditinstitut		674 327	423 710
Leverantörsskulder		948 474	933 219
Övriga kortfristiga skulder		724 500	1 715 838
Upplupna kostnader och förutbetalda intäkter		96 321	77 331
		<u>2 443 622</u>	<u>3 150 098</u>
Summa kortfristiga skulder		<u>2 443 622</u>	<u>3 150 098</u>
Summa skulder och eget kapital		<u>7 056 388</u>	<u>8 226 596</u>

2012070917603

Koncernbalansräkning	Not	2011-12-31	2010-12-31
Ställda säkerheter	9	5 401 837	5 721 247
		<u>5 401 837</u>	<u>5 721 247</u>
Ansvarsförbindelser		Inga	Inga



2012070917604

Kassaflödesanalys för koncernen	2011	2010
Den löpande verksamheten		
Rörelseresultat före finansiella poster	-1 495 082	-2 441 569
Justering för avskrivningar	568 134	520 353
Ej likviditetspåverkande poster	-	60 641
Försäljning av aktier	-	-184 000
Erhållen ränta	4 046	158 680
Erlagd ränta	-391 083	-449 843
Betald inkomstskatt	-	6 841
	<hr/>	<hr/>
	-1 313 985	-2 328 897
Ökning/minskning varulager	-22 789	597 037
Ökning/minskning kundfordringar	238 536	-1 000 687
Ökning/minskning övriga kortfristiga fordringar	330 846	321 885
Ökning/minskning leverantörsskulder	15 255	-349 909
Ökning/minskning övriga kortfristiga rörelseskulder	-721 733	1 477 942
	<hr/>	<hr/>
Kassaflöde från den löpande verksamheten	-1 473 870	-1 282 629
Investeringsverksamheten		
Investeringar i immateriella anläggningstillgångar	-	-508 020
Investeringar i materiella anläggningstillgångar	-	-705 924
Förändring av finansiella anläggningstillgångar	-	195 000
	<hr/>	<hr/>
Kassaflöde från investeringsverksamheten	0	-1 018 944
Finansieringsverksamheten		
Förändring av långfristiga skulder	-37 193	-1 061 167
Nyemission	1 455 581	3 478 500
	<hr/>	<hr/>
Kassaflöde från finansieringsverksamheten	1 418 388	2 417 333
Årets kassaflöde	-55 482	115 760
Likvida medel vid årets början	428 943	313 183
	<hr/>	<hr/>
Likvida medel vid årets slut	<u>373 461</u>	<u>428 943</u>

2012070917605

Moderbolagets resultaträkning	Not	2011	2010
Rörelsens intäkter m m			
Nettoomsättning	10	156 814	110 023
Övriga rörelseintäkter		1 236 675	607 370
Summa intäkter m m		<u>1 393 489</u>	<u>717 393</u>
Rörelsens kostnader			
Råvaror och förnödenheter	10	-4 180	-26 046
Övriga externa kostnader		-697 592	-647 246
Personalkostnader	2	-1 699 495	-1 677 944
Avskrivningar och nedskrivningar och återföringar av materiella och immateriella anläggningstillgångar		-312 929	-185 538
Summa rörelsens kostnader		<u>-2 714 196</u>	<u>-2 536 774</u>
Rörelseresultat		-1 320 707	-1 819 381
Resultat från finansiella investeringar			
Resultat från andelar i koncernföretag	11	-2 972 800	-
Resultat från övriga värdepapper och fordringar som är anläggningstillgångar	12	-	-184 000
Ränteintäkter		235 097	153 795
Räntekostnader och liknande resultatposter		-168 484	-115 904
Summa resultat från finansiella investeringar		<u>-2 906 187</u>	<u>-146 109</u>
Resultat efter finansiella poster		<u>-4 226 894</u>	<u>-1 965 490</u>
Årets förlust		<u>-4 226 894</u>	<u>-1 965 490</u>

2012070917606

Moderbolagets balansräkning	Not	2011-12-31	2010-12-31
Tillgångar			
Anläggningstillgångar			
<u>Immateriella anläggningstillgångar</u>			
Koncessioner, patent, licenser, varumärken samt liknande rättigheter	3	369 811	541 719
<u>Materiella anläggningstillgångar</u>			
Inventarier, verktyg och installationer	5	532 951	673 972
<u>Finansiella anläggningstillgångar</u>			
Andelar i dotterföretag	13	300 000	2 642 800
Övriga långfristiga fordringar		381 078	381 077
		681 078	3 023 877
Summa anläggningstillgångar		1 583 840	4 239 568
Omsättningstillgångar			
<u>Kortfristiga fordringar</u>			
Kundfordringar		-	120 358
Skattefordringar		26 455	26 455
Fordringar hos koncernföretag		1 995 155	2 638 370
Övriga kortfristiga fordringar		530 379	665 974
Förutbetalda kostnader och upplupna intäkter		37 387	46 666
		2 589 376	3 497 823
<u>Kassa och bank</u>		350 000	367 604
Summa omsättningstillgångar		2 939 376	3 865 427
Summa tillgångar		4 523 216	8 104 995

2012070917607

Moderbolagets balansräkning	Not	2011-12-31	2010-12-31
Skulder och eget kapital			
Eget kapital	6		
<u>Bundet eget kapital</u>			
Aktiekapital (5 662 095 aktier kvotvärde 0:35 kr)		1 981 733	1 613 745
<u>Fritt eget kapital</u>			
Fritt eget kapital		5 426 363	6 304 261
Årets förlust		-4 226 894	-1 965 490
		<u>1 199 469</u>	<u>4 338 771</u>
Summa eget kapital		<u>3 181 202</u>	<u>5 952 516</u>
<u>Långfristiga skulder</u>			
Checkräkningskredit	7 8	343 747	-
Övriga skulder till kreditinstitut		345 000	435 000
Summa långfristiga skulder		<u>688 747</u>	<u>435 000</u>
<u>Kortfristiga skulder</u>			
Skulder till kreditinstitut		180 000	180 000
Leverantörsskulder		191 924	50 328
Skulder till koncernföretag		46 590	-
Övriga kortfristiga skulder		209 713	1 461 087
Upplupna kostnader och förutbetalda intäkter		25 040	26 064
Summa kortfristiga skulder		<u>653 267</u>	<u>1 717 479</u>
Summa skulder och eget kapital		<u>4 523 216</u>	<u>8 104 995</u>
Ställda säkerheter	9	2 700 000	2 700 000
		<u>2 700 000</u>	<u>2 700 000</u>
Ansvarsförbindelser		Inga	Inga

2012070917608

Kassaflödesanalys för moderbolaget	2011	2010
Den löpande verksamheten		
Rörelseresultat före finansiella poster	-1 320 707	-1 819 381
Avskrivningar	312 929	185 538
Ej likviditetspåverkande poster	-	275 796
Försäljning av aktier	-	-184 000
Erhållen ränta	235 097	153 795
Erlagd ränta	-168 484	-115 904
	<hr/>	<hr/>
	-941 165	-1 504 156
Ökning/minskning kundfordringar	120 358	-95 642
Ökning/minskning övriga kortfristiga fordringar	788 089	971 281
Ökning/minskning leverantörsskulder	141 596	17 798
Ökning/minskning övriga kortfristiga rörelseskulder	-1 205 810	48 817
	<hr/>	<hr/>
Kassaflöde från den löpande verksamheten	-1 096 932	-561 902
Investeringsverksamheten		
Investeringar i immateriella anläggningstillgångar	-	-334 000
Investeringar i materiella anläggningstillgångar	-	-695 353
Investeringar i dotterbolag	-630 000	-160 800
Övriga långfristiga fordringar	-	195 000
	<hr/>	<hr/>
Kassaflöde från investeringsverksamheten	-630 000	-995 153
Finansieringsverksamheten		
Förändring av långfristiga skulder	253 747	-1 762 071
Nyemission	1 455 581	3 478 500
	<hr/>	<hr/>
Kassaflöde från finansieringsverksamheten	1 709 328	1 716 429
Årets kassaflöde	-17 604	159 374
Likvida medel vid årets början	367 604	208 230
	<hr/>	<hr/>
Likvida medel vid årets slut	350 000	367 604

2012070917609

Noter

Not 1 Redovisningsprinciper

Årsredovisningen har upprättats enl Årsredovisningslagen och Bokföringsnämndens allmänna råd. Om inte annat framgår är principerna oförändrade i jämförelse med föregående år.

Koncernredovisning

Koncernens bokslut är upprättat enligt förvärvsmetoden, vilket innebär att dotterbolagens egna kapital vid förvärvet, fastställt som skillnaden mellan tillgångarnas och skuldernas verkliga värden, elimineras i sin helhet. I koncernens fria egna kapital ingår härigenom endast den del av dotterbolagens egna kapital som tillkommit efter förvärvet.

Fordringar

Fordringar upptas till det belopp, som efter individuell bedömning beräknas bli betalt.

Varulager

Varulagret värderas, med tillämpning av först-in först-ut principen, till det lägsta av anskaffningsvärdet och det verkliga värdet på balansdagen. Erforderligt avdrag för inkurans har gjorts.

Anläggningstillgångar

Materiella och immateriella anläggningstillgångar avskrivs systematiskt över den bedömda ekonomiska livslängden. Härvid tillämpas följande avskrivningstider:

	<u>Antal år</u>
Koncessioner, patent, licenser, varumärken samt liknande rättigheter	5-6,67 år
Inventarier, verktyg och installationer	5

2012070917610

Not 2 Medelantal anställda, löner, andra ersättningar och sociala avgifter

	Koncernen		Moderbolaget	
	<u>2011</u>	<u>2010</u>	<u>2011</u>	<u>2010</u>
Medelantalet anställda, med fördelning på kvinnor och män uppgår till				
Kvinnor	4	3	1	1
Män	5	6	2	3
	–	–	–	–
	<u>9</u>	<u>9</u>	<u>3</u>	<u>4</u>
Löner och ersättningar uppgår till				
Anställda	2 403 794	2 456 933	1 142 982	1 116 656
Totala löner och ersättningar	2 403 794	2 456 933	1 142 982	1 116 656
Sociala avgifter enligt lag och avtal	816 548	935 038	-	462 433
Pensionskostnader	144 492	128 884	61 991	66 215
Totala löner, ersättningar, sociala avgifter och pensionskostnader	<u>3 364 834</u>	<u>3 520 855</u>	<u>1 204 973</u>	<u>1 645 304</u>

2012070917611

Not 3 Koncessioner, patent, licenser, varumärken samt liknande rättigheter

	Koncernen	
	<u>2011-12-31</u>	<u>2010-12-31</u>
Ingående anskaffningsvärden	1 779 589	1 445 589
Årets förändringar		
-Inköp	-	334 000
	<u>1 779 589</u>	<u>1 779 589</u>
Utgående ackumulerade anskaffningsvärden	1 779 589	1 779 589
Ingående avskrivningar	-947 612	-605 298
Årets förändringar		
-Avskrivningar	-355 923	-342 314
	<u>-1 303 535</u>	<u>-947 612</u>
Utgående ackumulerade avskrivningar	-1 303 535	-947 612
Utgående restvärde enligt plan	<u>476 054</u>	<u>831 977</u>
<u>Moderbolaget</u>		
Ingående anskaffningsvärden	859 541	525 541
Årets förändringar		
-Inköp	-	334 000
	<u>859 541</u>	<u>859 541</u>
Utgående ackumulerade anskaffningsvärden	859 541	859 541
Ingående avskrivningar	-317 822	-159 516
Årets förändringar		
-Avskrivningar	-171 908	-158 306
	<u>-489 730</u>	<u>-317 822</u>
Utgående restvärde enligt plan	<u>369 811</u>	<u>541 719</u>

2012070917612

Not 4 Goodwill

	Koncernen	
	<u>2011-12-31</u>	<u>2010-12-31</u>
<u>Koncernen</u>		
Ingående anskaffningsvärden	174 020	-
Årets förändringar		
-Aktiverade utgifter	-	174 020
	<hr/>	<hr/>
Utgående ackumulerade anskaffningsvärden	174 020	174 020
Ingående avskrivningar	-8 700	-
Årets förändringar		
-Avskrivningar	-34 800	-8 700
	<hr/>	<hr/>
Utgående ackumulerade avskrivningar	-43 500	-8 700
	<hr/>	<hr/>
Utgående restvärde enligt plan	<u>130 520</u>	<u>165 320</u>

Not 5 Inventarier, verktyg och installationer

	Koncernen	
	<u>2011-12-31</u>	<u>2010-12-31</u>
Ingående anskaffningsvärden	1 492 318	790 795
-Inköp	-	701 523
	<hr/>	<hr/>
Utgående ackumulerade anskaffningsvärden	1 492 318	1 492 318
Ingående avskrivningar	-748 914	-676 722
-Avskrivningar	-177 411	-72 192
	<hr/>	<hr/>
Utgående ackumulerade avskrivningar	-926 325	-748 914
	<hr/>	<hr/>
Utgående restvärde enligt plan	<u>565 993</u>	<u>743 404</u>
<u>Moderbolaget</u>		
Ingående anskaffningsvärde	705 106	9 753
Årets förändringar		
-Inköp	-	695 353
	<hr/>	<hr/>
Utgående ackumulerade anskaffningsvärden	705 106	705 106

2012070917613

	Koncernen	
	2011-12-31	2010-12-31
Ingående avskrivningar	-31 134	-3 902
Årets förändringar		
-Avskrivningar	-141 021	-27 232
Utgående ackumulerade avskrivningar	-172 155	-31 134
Utgående restvärde enligt plan	<u>532 951</u>	<u>673 972</u>

Not 6 Förändring av eget kapital

	Koncernen		Moderbolaget	
	2011-12-31	2010-12-31	2011-12-31	2010-12-31
Bundet eget kapital				
Belopp vid årets ingång	351 937	1 969 174	1 613 745	935 550
Nyemission	367 988	678 195	367 988	678 195
Förskjutning mellan bundet och fritt kapital	5 980 883	-2 295 432	-	-
Summa bundet eget kapital vid årets utgång	<u>6 700 808</u>	<u>351 937</u>	<u>1 981 733</u>	<u>1 613 745</u>
Ansamlad förlust				
Belopp vid årets ingång	3 300 221	-1 045 929	4 338 771	1 343 652
Fritt eget kapital	1 087 592	4 960 609	1 087 592	4 960 609
Förskjutning mellan bundet och fritt kapital	-5 980 883	2 295 432	-	-
Årets resultat	-1 882 119	-2 909 891	-4 226 894	-1 965 490
Belopp vid årets utgång	<u>-3 475 189</u>	<u>3 300 221</u>	<u>1 199 469</u>	<u>4 338 771</u>

Omföring har skett av överkursfonden från bundet eget kapital till ansamlad förlust

Aktiekapitalet består av 1 000 000 A-aktier och 4 662 095 B-aktier

2012070917614

Not 7 Långfristiga skulder

Inga långfristiga skulder förfaller till betalning senare än fem år efter balansdagen.

Not 8 Checkräkningskredit

Beviljat belopp på checkräkningskredit uppgår till 350 000 kr (500.000 kr).

Not 9 Ställda säkerheter

	Koncernen		Moderbolaget	
	<u>2011-12-31</u>	<u>2010-12-31</u>	<u>2011-12-31</u>	<u>2010-12-31</u>
För egna avsättningar och skulder				
Avseende Skulder till kreditinstitut				
Företagsinteckningar	4 700 000	4 700 000	2 700 000	2 700 000
Avseende kortfristiga skulder till kreditinstitut				
Kundfordringar (factoring)	701 837	1 021 247	-	-
Summa	<u>5 401 837</u>	<u>5 721 247</u>	<u>2 700 000</u>	<u>2 700 000</u>

Not 10 Inköp och försäljningar mellan koncernföretag

Försäljning till koncernbolag har skett under räkenskapsåret med 149 125 (249 298) kronor. Inköp till koncernbolag har skett med 123 948 (51222) kronor.

2012070917615

Not 11 Resultat från andelar i koncernföretag

	Moderbolaget <u>2011</u>	<u>2010</u>
<u>Moderbolaget</u>		
Nedskrivningar	-2 972 800	-
Summa	<u>-2 972 800</u>	<u>0</u>

Not 12 Resultat från övriga värdepapper och fordringar som är anläggningstillgångar

	Moderbolaget <u>2011</u>	<u>2010</u>
<u>Koncernen</u>		
Realisationsresultat vid försäljningar	-	-184 000
Summa	<u>0</u>	<u>-184 000</u>
<u>Moderbolaget</u>		
Realisationsresultat vid försäljningar	-	-184 000
Summa	<u>0</u>	<u>-184 000</u>

2012070917616

Not 13 Andelar i dotterföretag


	<u>Antal aktier</u>	<u>Procent andel</u>	<u>Nominellt värde</u>	<u>Bokfört värde</u>
EcoElast AB, org nr 556527-3710	111	100	111 000	100 000
Arbergo AB, org nr 556632-2771	9 610	100	100 000	100 000
ProFarma AB, org nr 556676-7215	1 334	100	133 400	100 000
			<u>344 400</u>	<u>300 000</u>


Bolagen har sitt säte i Piteå.

	<u>Justerat eget kapital</u>	<u>Resultat</u>
EcoElast AB	134 678	-428 764
Arbergo AB	113 451	-186 933
ProFarma AB	96 289	-37 111

Resultat- och balansräkningarna kommer att föreläggas årsstämman för fastställelse.


Piteå 2012-06-19


Nils-Eric Öquist
Ordförande



Beng Ingvar Jakobsson


Gunnar Larsson


Kurt Westermark


Åke Paulsson
Verkställande direktör

Min revisionsberättelse har lämnats 2012-06-20.


Anders Burman
Auktoriserad revisor



Revisionsberättelse

Till årsstämman i EcoRub AB
Org.nr 556438-0284

Rapport om årsredovisningen och koncernredovisningen

Jag har reviderat årsredovisningen och koncernredovisningen för EcoRub AB för räkenskapsåret 2011.

Styrelsens och verkställande direktörens ansvar för årsredovisningen och koncernredovisningen

Det är styrelsen och verkställande direktören som har ansvaret för att upprätta en årsredovisning och koncernredovisning som ger en rättvisande bild enligt årsredovisningslagen och för den interna kontroll som styrelsen och verkställande direktören bedömer är nödvändig för att upprätta en årsredovisning och koncernredovisning som inte innehåller väsentliga felaktigheter, vare sig dessa beror på oegentligheter eller på fel.

Revisorns ansvar

Mitt ansvar är att uttala mig om årsredovisningen och koncernredovisningen på grundval av min revision. Jag har utfört revisionen enligt International Standards on Auditing och god revisionssed i Sverige. Dessa standarder kräver att jag följer yrkesetiska krav samt planerar och utför revisionen för att uppnå rimlig säkerhet att årsredovisningen och koncernredovisningen inte innehåller väsentliga felaktigheter.

En revision innefattar att genom olika åtgärder inhämta revisionsbevis om belopp och annan information i årsredovisningen och koncernredovisningen. Revisorn väljer vilka åtgärder som ska utföras, bland annat genom att bedöma riskerna för väsentliga felaktigheter i årsredovisningen och koncernredovisningen, vare sig dessa beror på oegentligheter eller på fel. Vid denna riskbedömning beaktar revisorn de delar av den interna kontrollen som är relevanta för hur bolaget upprättar årsredovisningen och koncernredovisningen för att ge en rättvisande bild i syfte att utforma granskningsåtgärder som är ändamålsenliga med hänsyn till omständigheterna, men inte i syfte att göra ett uttalande om effektiviteten i bolagets interna kontroll. En revision innefattar också en utvärdering av ändamålsenligheten i de redovisningsprinciper som har använts och av rimligheten i styrelsens och verkställande direktörens uppskattningar i redovisningen, liksom en utvärdering av den övergripande presentationen i årsredovisningen och koncernredovisningen.

Jag anser att de revisionsbevis jag har inhämtat är tillräckliga och ändamålsenliga som grund för mina uttalanden.

Uttalanden

Enligt min uppfattning har årsredovisningen och koncernredovisningen upprättats i enlighet med årsredovisningslagen och ger en i alla väsentliga avseenden rättvisande bild av moderbolagets och koncernens finansiella ställning per 2011-12-31 och av dessas finansiella resultat för året enligt årsredovisningslagen. Förvaltningsberättelsen är förenlig med årsredovisningens och koncernredovisningens övriga delar.

Jag tillstyrker därför att årsstämman fastställer resultaträkningen och balansräkningen för moderbolaget och för koncernen.



Rapport om andra krav enligt lagar och andra författningar

Utöver min revision av årsredovisningen och koncernredovisningen har jag även reviderat förslaget till dispositioner beträffande bolagets vinst eller förlust samt styrelsens och verkställande direktörens förvaltning för EcoRub AB för räkenskapsåret 2011.

Styrelsens och verkställande direktörens ansvar

Det är styrelsen som har ansvaret för förslaget till dispositioner beträffande bolagets vinst eller förlust, och det är styrelsen och verkställande direktören som har ansvaret för förvaltningen enligt aktiebolagslagen.

Revisorns ansvar

Mitt ansvar är att med rimlig säkerhet uttala mig om förslaget till dispositioner beträffande bolagets vinst eller förlust och om förvaltningen på grundval av min revision. Jag har utfört revisionen enligt god revisionsssed i Sverige.

Som underlag för mitt uttalande om styrelsens förslag till dispositioner beträffande bolagets vinst eller förlust har jag granskat om förslaget är förenligt med aktiebolagslagen.

Som underlag för mitt uttalande om ansvarsfrihet har jag utöver min revision av årsredovisningen och koncernredovisningen granskat väsentliga beslut, åtgärder och förhållanden i bolaget för att kunna bedöma om någon styrelseledamot eller verkställande direktören är ersättningsskyldig mot bolaget. Jag har även granskat om någon styrelseledamot eller verkställande direktören på annat sätt har handlat i strid med aktiebolagslagen, årsredovisningslagen eller bolagsordningen.

Jag anser att de revisionsbevis jag inhämtat är tillräckliga och ändamålsenliga som grund för mina uttalanden.

Uttalanden

Jag tillstyrker att årsstämman disponerar vinsten enligt förslaget i förvaltningsberättelsen och beviljar styrelsens ledamöter och verkställande direktören ansvarsfrihet för räkenskapsåret.

Skellefteå den

20 Juni 2012

Anders Burman
Auktoriserad revisor

Förklaringsföretag (Ekonomicentrum)
EcoRub AB



revisionsteamet

2012070917619

Bolagsverket
Årsredovisningar

851 81 SUNDSVALL

Skellefteå 2012-07-04

Bifogat översändes årsredovisning samt revisionsberättelse för EcoRub AB avseende räkenskapsåret 2011.

Med vänlig hälsning

Ossian Lundmark

Revisionsteamet Burman & Co AB.
Skellefteå, Högströmögatan 16, Box 346, 931 24.
Tel. 0910-123 55. Fax 0910-889 90.

Umeå, Västra Esplanaden 9 A, 903 25. Tel. 090-12 79 72. Fax 090-13 73 81

Burträsk, Vasabrogatan 8, 937 31, Tel. 0914-107 10

Norsjö, Storgatan 14, 935 32, Tel. 0918-33743

www.revisionsteamet.se